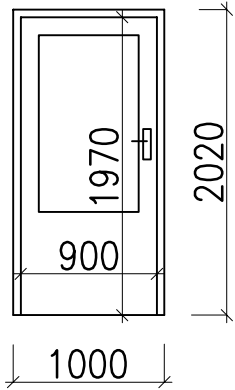

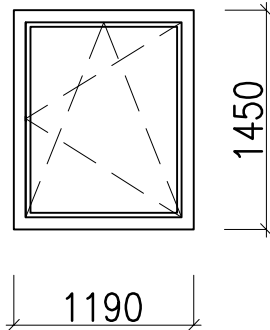
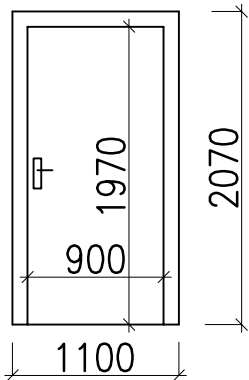


OZNAČENÍ	ROZMĚR OTVORU [mm]	TVAR VÝPLNĚ	POPIS VÝPLNĚ	POČET [ks]			
				1.NP	2.NP	3.NP	SUMA
1	900x1970 OTVOR 1000x2020		VCHODOVÉ DVEŘE JEDNOKŘÍDLÉ MATERIÁL PLAST BÍLÝ OTOČNÉ, ČÁSTEČNĚ PROSKLENÉ ZASKLENÍ IZOLAČNÍ TROJSKLO	1L	–	–	1L
2	1190x1750		PLASTOVÉ OKNO OTEVÍRAVÉ A SKLÁPĚCÍ ZASKLENÍ TROJSKLO BARVA BÍLÁ	12	13	–	25
3	1190x1450		PLASTOVÉ OKNO OTEVÍRAVÉ A SKLÁPĚCÍ ZASKLENÍ TROJSKLO BARVA BÍLÁ	4	5	18	27
4	900x1970 OTVOR 1100x2070		VCHODOVÉ DVEŘE JEDNOKŘÍDLÉ MATERIÁL PLAST BÍLÝ OTOČNÉ, PLNÉ	1L	–	–	1L